



Station 1 Haltestelle Hingste

Es fällt auf, dass man von der Station kein Wasser sieht.

Wir hätten die künstlerische Möglichkeit, mit einem Water - cube (Wasserkubus), der gleichzeitig als Buswartehäuschen dient, den Radfahrern optisch Wasser zu bieten, indem der Kubus von außen wie fließendes Wasser farblich gestaltet wird. Er wird so konstruiert, dass er asymmetrisch auf dem Boden steht.

Das Problem „ sauberes“ Wasser wird so subtil thematisiert.



Material: Stahlblech, Autolack, Punktfundamente
Kantenlänge: 250 cm längste Seite




atelierHirndorf
D-27333 Warpe 43
tel./fax: 05022-1711
www.atelier-hirndorf.de

2) „Weser - Blick“

Station 2 Weserwehr

Der schönste Blick dieser Station ergibt sich Richtung Weserufer. Hier ist man dem Fluss am nächsten. Daher bietet sich hier ein Thema wie „Weser - Blick“ an. Ein Bilderrahmen in stattlichen Ausmaßen wird so am Ufer postiert, dass die Betrachter das wunderschöne Bild einer Flusslandschaft sehen. Solche Objekte in der Landschaft werden auch gern für Fotospielchen genutzt:



Dahinter stellen, durchschauen oder so tun, als ob eine Person den Rahmen hält etc.. Also auch ein Objekt mit Aufforderungscharakter.

Material:

Stahlblech, Stahl, Hammeritgold – Bemalung, Punktfundamente
Rahmenmaß : 150 X 200 cm



atelierHirndorf

D-27333 Warpe 43

tel./fax: 05022-1711

www.atelier-hirndorf.de

3) "Fahrrad"

Station 3 Rastplatz Wienbergen

Der Rastplatz ist mit seinem Nischencharakter mit Baum und Hecken und den gepflegten Sitzplätzen schon an sich eine schöne Station. Um ihn noch stärker als Radfahrerstation zu definieren, könnte man als i - Tüpfelchen noch ein überdimensionales Fahrrad - Objekt hinzufügen.

Es sollte aus verzinktem Stahlrohr gebaut und im Punktfundament fest verankert werden. Wenn es auch zum Anlehnen von Fahrrädern dienen soll, würde man die Feuerverzinkung so belassen.




Will man es nur als Objekt, könnte auch über eine farbliche Bemalung nachgedacht werden.

Material: Stahlrohr verschweißt und verzinkt, Punktfundamente
Fahrradgröße etwas überdimensional

4) „Flussbett“

Station 4 Alter Sportplatz Magelsen

Wieder eine Weserradwegstation ohne Weser. Und doch ist das Flussbett ganz nah. Machen wir es sichtbar:
„Flussbett“ heißt dieses Objekt.



Draufsicht

Eine langgestreckte kurvige Bettform in fließendem Blau. Sitzbankhöhe. Die Seitenteile aus massivem Stahlrohr bieten



gleichzeitig Anlehnmöglichkeit für bepackte Tourenräder. Die Fläche bietet Platz zum Sitzen und Auspacken von Picknickutensilien oder auch für ein Nickerchen.
Material: Stahlblech, Autolack, Stahlrohr verzinkt, Punktfundamente. Länge 350 cm




5) „Springender Fisch“

Station 5 Schutzhütte Dahlhausen

Eine schöne gepflegte Station mit Wetterschutzhütte und Deichblick.

Hier kam mir die Idee, einen Fisch springen zu lassen, aus dem Material der Hütte. Platzierung so, dass man schon bei der Anfahrt



einen Eye - catcher hat. Ein Objekt aus Holz passt hier auch sehr gut in den Gesamtzusammenhang des Hofes mit altem Baumbestand.

Material: Korpus aus Baustahlmatte oder Stahlblech
Füllung mit abgelängtem Kiefernholz. Stahlstangen in Punktfundamenten. Streifenfundamentsockel.
Höhe: 350 cm